

## راهنمای تصویر و متنی ثبت پایان نامه در ایران داگ

### راهنمای تصویری و متنی ثبت پایان نامه ها در سامانه ملی ثبت پایان نامه، رساله و پیشنهاده

دانشجوی گرامی چنانچه در مرحله ثبت پروپوزال در سیستم مذکور ثبت نام نموده‌اید و به شما رایانامه و گذرواژه داده شده است در این مرحله نیازی به ثبت نام مجدد نیست و با همان رایانامه و گذرواژه وارد شوید. چنانچه اولین بار هست وارد سیستم می‌شوید لازم است در ابتدا ثبت نام نمایید. بر روی گزینه **نام‌نویسی** کلیک نمائید.

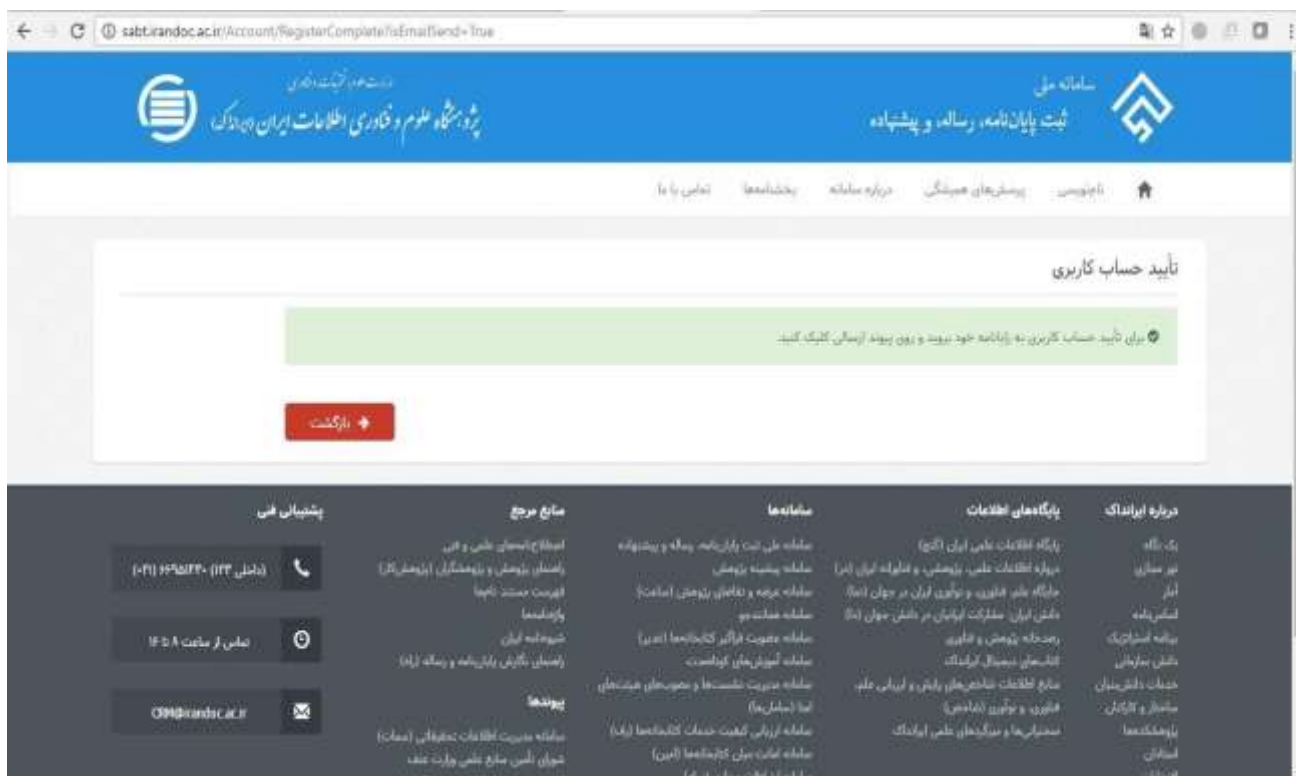


۲. در این مرحله تمامی اطلاعات خواسته شده را به صورت کامل وارد نمائید.

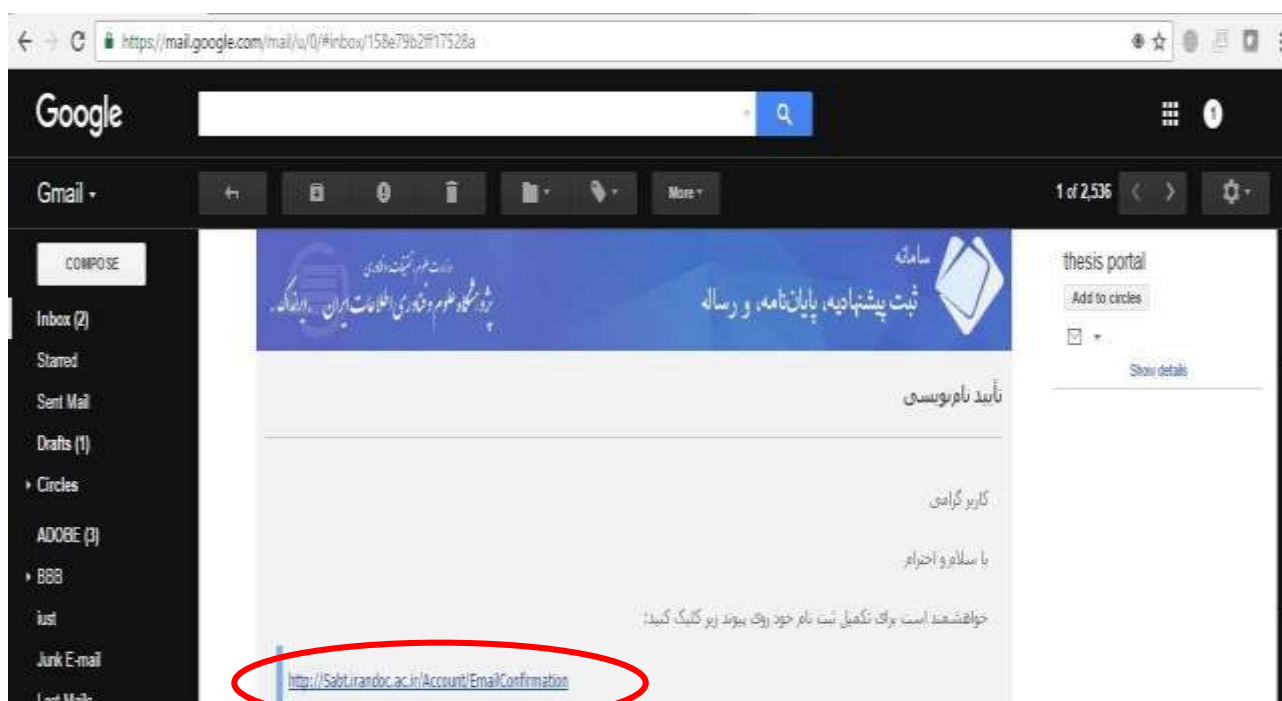
رایانامه	Ali.etesami@mail.sbu.ac.ir
گذرواژه	789.conf
نام	سیدعلی
نام خانوادگی	ایتسسامی
نام (انگلیسی)	Seyyed ali
نام خانوادگی (انگلیسی)	Etesami
نام پدر	سیدی
تابعیت	ایرانی
شماره ملی	1290338221
تاریخ تولد	1367/05/10
شماره تلفن همراه	0913867476
جنس	مرد

## راهنمای تصویر و متنی ثبت پایان نامه در ایران داگ

۳. در این قسمت پیامی تحت عنوان "برای تایید حساب کاربری به رایانامه خود بروید و روی پیوند ارسالی کلیک نمائید" برای شما به نمایش داده میشود.



۴. کلیک روی لینک ارسالی جهت تکمیل ثبت نام



## راهنمای تصویر و متنی ثبت پایان نامه در ایران داگ

۵. با رایانامه و گذرواژه مشخص شده وارد سامانه ثبت شوید.



۶. بعد از وارد شدن به سامانه و ورود به پروفایل مخصوص شما، در مرحله اول بر روی شروع پایان نامه / رساله (داخل کشور) کلیک نمائید.



## راهنمای تصویر و متنی ثبت پایان نامه در ایران داگ

۷. در این مرحله دانشجو باید اطلاعات شخصی و تحصیلی را با دقت وارد نماید

The screenshot shows the 'اطلاعات شخصی و تحصیلی' (Personal and Academic Information) step of the thesis creation process. The progress bar at the top indicates the current step is 1 out of 6. The form contains the following fields:

- نام (Name): سید علی
- نام خانوادگی (Last Name): ایتهمی
- رایانه (Email): Ali.etesami@mail.sbu.ac.ir
- شماره ملی (National ID): ۱۳۹۰۳۳۸۳۳۳
- شماره دانشجویی (Student ID): ۹۴۰۵۳۸۷۶۲
- مقطع تحصیلی (Degree Level): کارشناسی ارشد
- وابستگی سازمانی (Organizational Affiliation): وزارت علوم، تحقیقات و فناوری
- مؤسسه آموزشی/پژوهشی (Educational/Research Institute): دانشگاه شهید بهشتی
- دانشکده/پژوهشکده (Faculty/Research Center): مدیریت و حسابداری

A sidebar on the right contains navigation options: پیشنهاد (پروپوزال), پایان نامه/رساله (داخل کشور), درخواست های گذشته, پرسش های همیشگی, درباره سامانه, بخشنامه ها, راهنما, and تماس با ما.

۸. سپس اطلاعات مربوط به پایان نامه / رساله تکمیل شود.

The screenshot shows the 'اطلاعات پایان نامه / رساله' (Thesis Information) step of the thesis creation process. The progress bar at the top indicates the current step is 2 out of 6. The form contains the following fields:

- زبان اصلی پایان نامه / رساله (Main Language): فارسی
- عنوان (فارسی) (Title - Persian): بررسی تأثیر ساختار سرمایه بر سودآوری شرکتهای پذیرفته شده در بورس اوراق بهادار با تکیه بر نوع صنعت
- عنوان پایان نامه/رساله دارای فرمول یا الگوریتم ریاضی است (Title - Mathematical/Algorithmic): عنوان پایان نامه/رساله دارای فرمول یا الگوریتم ریاضی است.
- عنوان انگلیسی (Title - English): The effect of capital structure on profitability of companies listed on the stock exchange based on the type of industry
- پایان نامه/رساله تکمیل شده است (Thesis Completed): پایان نامه/رساله تکمیل شده است.
- گروه تحصیلی (Degree Group): علوم انسانی
- رشته (Major): حسابداری

A sidebar on the right contains navigation options: صفحه نخست, ثبت بزرگ, پیشنهاد (پروپوزال), پایان نامه/رساله (داخل کشور), درخواست های گذشته, پرسش های همیشگی, درباره سامانه, بخشنامه ها, راهنما, and تماس با ما.

## راهنمای تصویر و متنی ثبت پایان نامه در ایران داگ

۹. در این مرحله اطلاعات مربوطه به اساتید راهنما و مشاور در سیستم ثبت شود.

The screenshot shows a web browser window with the URL 'sabt.irandoc.ac.ir/Thesis/Create'. The page is titled 'اساتید راهنمای نخست' (First Advisors) and 'اساتید مشاور (اختیاری)' (Optional Advisors). There are two main sections for entering advisor information. The first section, 'اساتید راهنمای نخست', includes fields for Name (فارسی and انگلیسی), Family Name, Email, and Phone Number. The second section, 'اساتید مشاور (اختیاری)', includes fields for Name (فارسی and انگلیسی), Family Name, Email, and Phone Number. There are also buttons for 'افزودن استاد راهنما' (Add Advisor) and 'افزودن استاد مشاور' (Add Advisor).

۱۰. با تکمیل اطلاعات اساتید راهنما و مشاور "اطلاعات پایان نامه

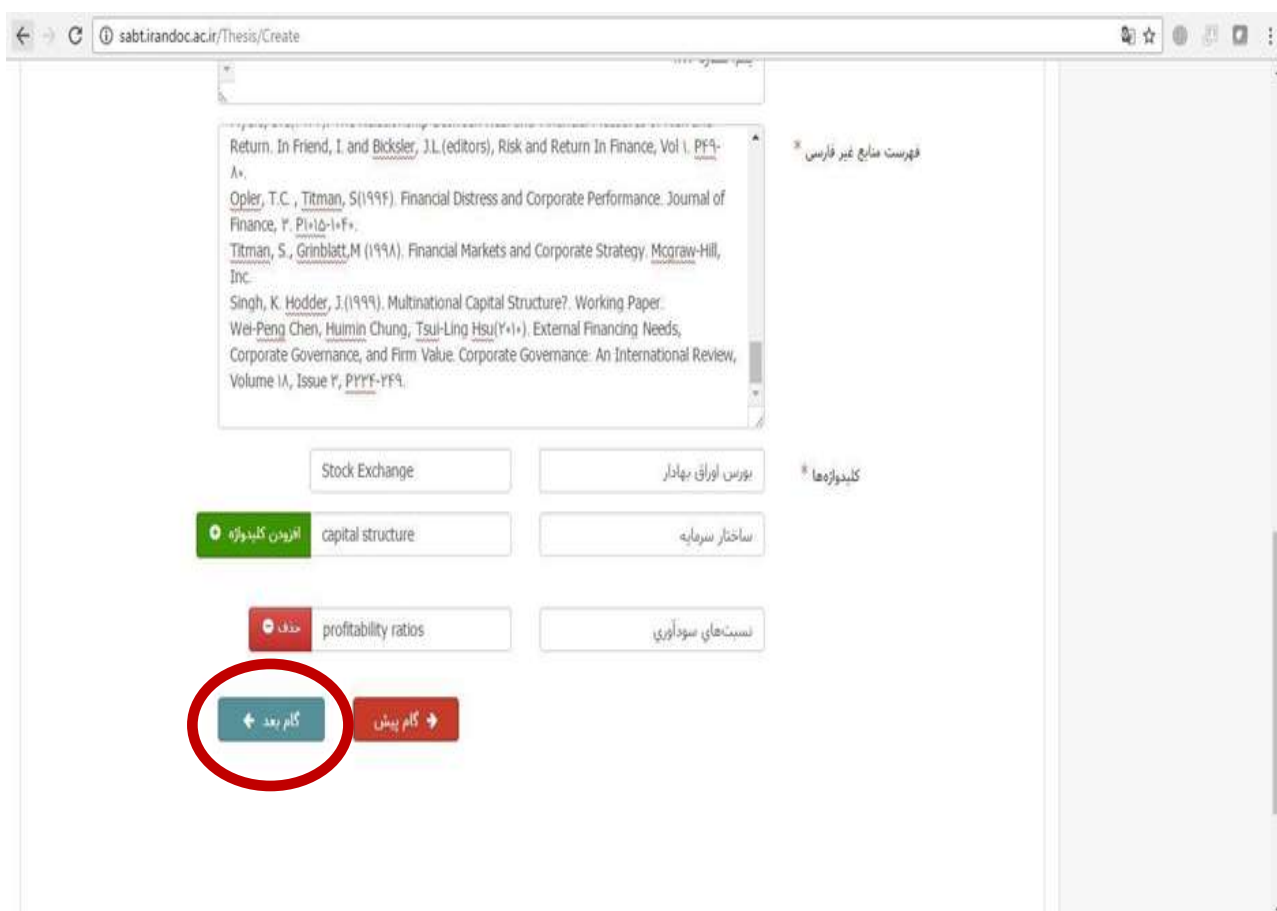
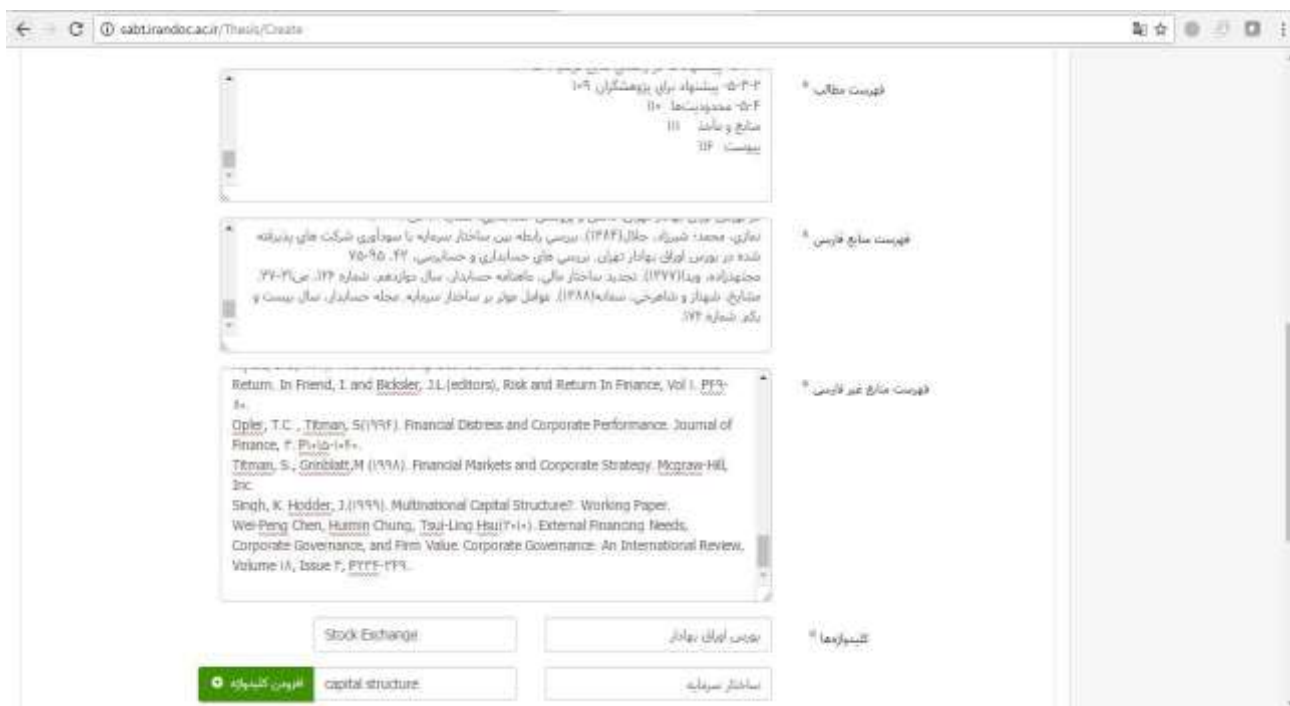
تکمیل شده است و در مرحله بعد باید اطلاعات محتوای پایان نامه /

رساله توسط دانشجو در سیستم ثبت شود. "لطفا به نکاتی که سیستم

جهت ثبت محتوای پیشنهاده ارائه مینماید توجه شود."

The screenshot shows the 'محتوای پایان نامه / رساله' (Thesis Content / Dissertation) step in the submission process. A progress bar at the top indicates the current step. The main area contains two text boxes for uploading content. The first box is for Persian text, and the second box is for English text. Both boxes have a 'تعداد حروف باقیمانده' (Remaining characters) indicator. On the right side, there is a sidebar with navigation options like 'صفحه نخست' (Home), 'پیشنهاد (پروژه/آیا)', 'پایان نامه / رساله (مراحل کشور)', 'درخواست های گذشته', 'پرسش های همکاران', 'دریاره سامانه', 'بخشنامه ها', 'راهنما', and 'نمای ما'. At the bottom, there are buttons for 'توسعه ای', 'آرشیو', 'سیاهی', and 'نویسندگان'.

## راهنمای تصویر و متنی ثبت پایان نامه در ایران داگ



کلیک بر روی گام بعد

## راهنمای تصویر و متنی ثبت پایان نامه در ایران داگ

۱۱. سپس فایل های متنی پایان نامه / رساله به دو صورت **WORD** و **PDF** در سایت بارگذاری شود.



## راهنمای تصویر و متنی ثبت پایان نامه در ایران داگ

The screenshot shows the 'ثبت پایان نامه' (Thesis Registration) page on the SABT.ir website. At the top, there is a navigation bar with the logo and name of the 'سازمان ملی ثبت پایان نامه، رساله، و پیشنهاد' (National Organization for Thesis, Dissertation, and Proposal Registration). Below the navigation bar, a progress bar indicates the steps: 1. ثبت (Registration) - 2. نامزدی (Nomination) - 3. فایل های پایان نامه / رساله (Thesis/Dissertation Files) - 4. محتوای پایان نامه / رساله (Thesis/Dissertation Content) - 5. اطلاعات پایان نامه / رساله (Thesis/Dissertation Information) - 6. اطلاعات تخصص و تخصص (Specialized Information). The current step is 'فایل های پایان نامه / رساله'. Below the progress bar, there is a table titled 'اطلاعات شخص و تحصیلی' (Personal and Educational Information).

اطلاعات شخص و تحصیلی			
نام و نام خانوادگی	سید علی اقصایی	رابطه	Ali.etesami@mail.sbu.ac.ir
شماره ملی	1290338221	شماره دانشجویی	976951104
مقطع تحصیلی	ارشد	وابستگی سازمانی	وزارت علوم، تحقیقات و فناوری
مؤسسه آموزشی / پژوهشی	دانشگاه شهید بهشتی	دانشگاه / پژوهشگاه	مدیریت و حسابداری

The screenshot shows the 'فایل های پایان نامه / رساله' (Thesis/Dissertation Files) section. It contains a table with columns for 'فایل Word پایان نامه' (Word Thesis/Dissertation File), 'فایل PDF پایان نامه' (PDF Thesis/Dissertation File), and 'دیگر فایل های پایان نامه' (Other Thesis/Dissertation Files). Below the table, there are two 'انتخاب' (Select) buttons. A message below the table reads: 'اطلاعات بالا را با دقت ثبت کرده ام و درستی آن را تأیید می کنم.' (I have registered the above information carefully and confirm its accuracy). At the bottom, there are three buttons: 'ثبت' (Register), 'گام پیشی' (Next Step), and 'پایان' (Finish). The 'پایان' button is circled in red.



## راهنمای تصویر و متنی ثبت پایان نامه در ایران داک

۱۲. بعد از بارگذاری کامل پایان نامه در سایت بر روی پایان کلیک نمائید. در این قسمت **کد رهگیری** به نشانه اتمام انجام کار برای شما ارسال می شود.



### توجه توجه

پس از دریافت کد رهگیری از سامانه، فایل های **Word و pdf** دریافت شده از دانشجویان، برای بررسی در اختیار کارشناسان ایرنداک گذاشته و پس از ۷۲ ساعت بعد از تایید دانشگاه از سوی سیستم ایران داک ایمیلی مبنی بر گواهی پذیرش پایان نامه / رساله دانشجو به ایمیل دانشجو (ایمیلی که در پروفایل شخصی خود در سامانه نموده اید) ارسال می شود. دانشجویان محترم گواهی پذیرش پروپوزال را در سامانه گلستان در قسمت مربوطه آپلود نمایند.

دانشجویان محترم توجه فرمایند که هر گونه تغییری در سامانه ثبت پروپوزال شما، از سوی سامانه ایران داک به صورت پیامک به شماره همراهی که در سامانه وارد نموده اید و یا از طریق ایمیلی که در سامانه وارد کرده اید به اطلاعاتتان خواهد رسید.

از این رو از شما دانشجوی محترم خواهشمند است اطلاعات شخصی را به صورت کامل و دقیق پر نمایید.

## **راهنمای تصویر و متنی ثبت پایان نامه در ایران داگ**

لینک پاسخگویی به پرسش‌های متداول دانشجویان در ارتباط با ثبت پروپوزال و پایان نامه در سیستم ایران داگ

**<https://sabt.irandoc.ac.ir/Home/FAQ>**

**تهیه کننده:**

**کتابخانه مرکزی و مرکز اسناد دانشگاه شهید بهشتی**